

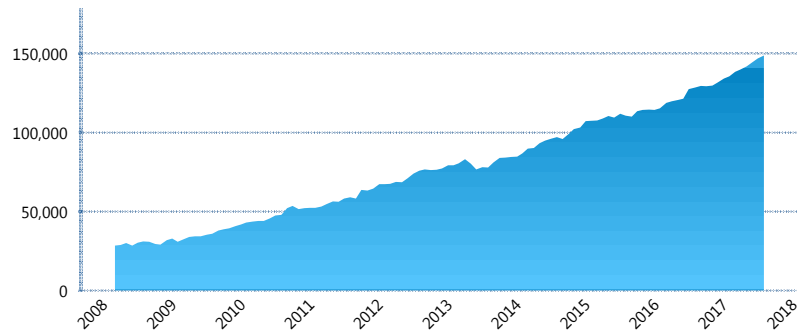
I. INFORMACIÓN FINANCIERA

I) Detalles del Fondo

Detalles del Fondo	
Razón Social	Fondo Profuturo SB3, S.A. de C.V., Siefore
Inicio de Operaciones	05/03/2008
Tipo de Fondo	Básica
Clave Bolsa	PROF-B3
Activos Administrados *	148,872
ISIN	MX54PR3T0022
Comisión Anual	1.03%
Administrador	Profuturo Afore, S.A. de C.V.
Director General	Lic. Arturo García Rodríguez
Presidente del Consejo	Alberto Baillères González

Activos Administrados *

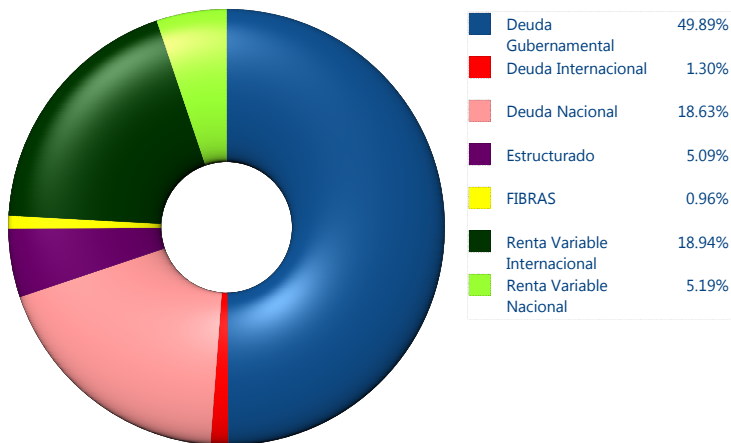
\$148,872



*Cifras en millones de pesos

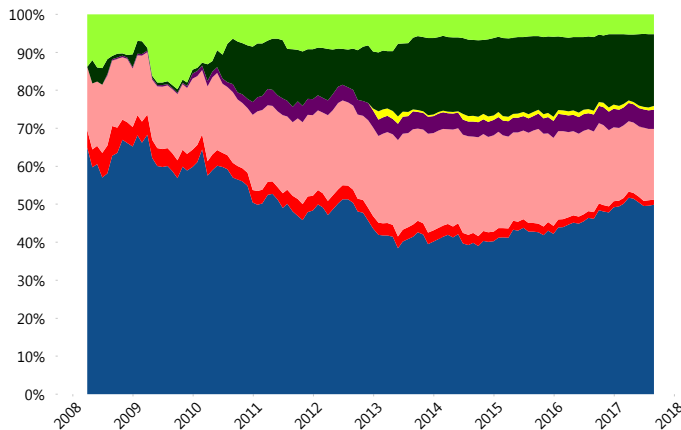
Contiene el efecto de fusiones, cortes transversales y transferencias por edad. Para mayor información consultar: <http://www.consar.gob.mx/gobmx/Aplicativo/Factsheets/EC/ECSAR.pdf>

II) Inversiones



Tipo de Instrumento		Profuturo (SB3)	Sistema Básicas 3**
Renta Variable Nacional	Renta Variable Nacional	5.19%	6.88%
	Total	5.19%	6.88%
Renta Variable Internacional	Renta Variable Internacional	18.94%	15.47%
	Total	18.94%	15.47%
Mercancías	Mercancías	0.00%	0.33%
	Total	0.00%	0.33%
FIBRAS	FIBRAS	0.96%	2.00%
	Total	0.96%	2.00%
Estructurado	Estructurados	5.09%	5.70%
	Total	5.09%	5.70%
Deuda Nacional	Alimentos	0.63%	0.39%
	Automotriz	0.00%	0.09%
	Banca de Desarrollo	3.23%	1.77%
	Bancario	1.92%	1.29%
	Bebidas	1.06%	0.60%
	Cemento	0.02%	0.05%
	Centros Comerciales	0.00%	0.08%
	Consumo	0.09%	0.29%
	Deuda CP	0.00%	0.00%
	Empresas Productivas del Estado	4.15%	2.60%
	Estados	0.19%	0.59%
	Europesos	0.39%	3.19%
	Grupos Industriales	0.40%	0.66%
	Infraestructura	1.54%	3.19%
	Otros	1.52%	0.97%
	Papel	0.15%	0.10%
	Serv. Financieros	0.07%	0.37%
Siderúrgica	0.00%	0.00%	
Telecom	2.30%	1.32%	
Transporte	0.05%	0.25%	
Vivienda	0.93%	1.65%	
Total	18.63%	19.45%	
Deuda Internacional	Deuda Internacional	1.30%	1.15%
	Total	1.30%	1.15%
Deuda Gubernamental	BONDESD	0.30%	0.30%
	BONOS	4.38%	12.37%
	BPA182	0.00%	0.01%
	CBIC	2.26%	3.47%
	CETES	12.30%	5.61%
	REPORTO	0.00%	1.62%
	UDIBONO	30.66%	24.74%
UMS	0.00%	0.92%	
Total	49.89%	49.03%	
Total	100.00%	100.00%	

Evolución de Inversiones



**Considera las inversiones de todo el grupo de SIEFORES Básicas 3 Cifras al cierre de agosto de 2017

III) Desempeño

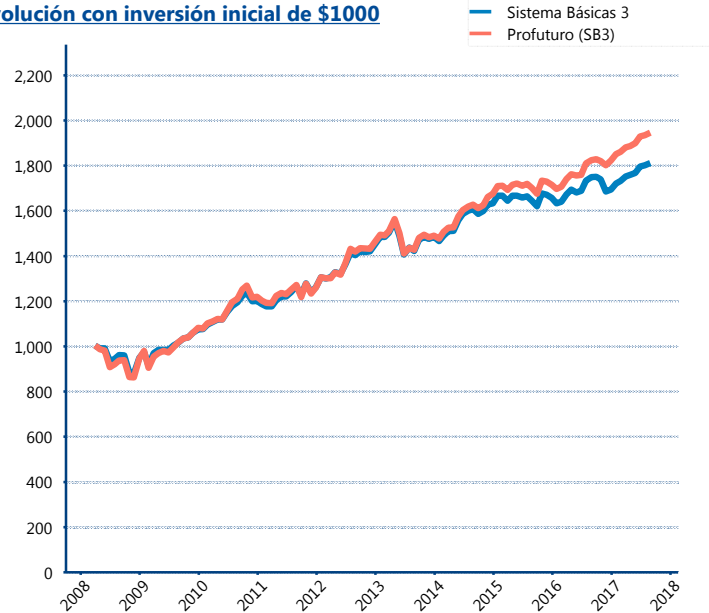
Rendimiento Bolsa

Tipo	Profuturo (SB3)	Sistema Básicas 3
1 año	6.70%	3.61%
2 años	6.86%	4.82%
3 años	6.02%	4.00%
5 años	6.49%	5.21%

Indicador de Rendimiento Neto

Siefore	IRN %
Profuturo (SB3)	7.43%
SURA (SB3)	7.17%
PensionISSSTE (SB3)	6.85%
Banamex (SB3)	6.75%
Coppel (SB3)	6.52%
Metlife (SB3)	6.40%
Principal (SB3)	6.23%
Azteca (SB3)	6.12%
XXI-Banorte (SB3)	6.07%
Invercap (SB3)	5.46%
Inbursa (SB3)	5.08%
Promedio Simple	6.37 %
Promedio Ponderado	6.58 %

Evolución con inversión inicial de \$1000



Construido con el precio de la Siefore registrado en la Bolsa Mexicana de Valores

IV) Medidas de sensibilidad y riesgos

Evolución del Plazo Promedio Ponderado

